





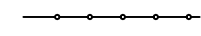

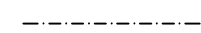



LEGENDA

LEGENDA

-  Blocco Presa Tipo TA:  
n.2 prese dati di tipo RJ45  
Quota di installazione: H = 120 cm
-  Blocco Presa Tipo TB:  
n.1 presa dati di tipo RJ45  
Quota di installazione: H = 120 cm
-  Blocco Presa Tipo TA a torretta da pavimento:  
n.2 prese dati di tipo RJ45  
Quota di installazione: H = 0 cm
-  Citofono esterno
-  Citofono
-  Rack
-  Passerella metallica portacavi rettilinea forata  
dim.: 300x80 mm  
(sovrapposta alla dorsale primaria circuiti energia elettrica)
-  Tubo isolante rigido in pvc autoestinguente, conforme CEI 500:  
dim.: Ø 32 mm  
Dorsale circuiti trasmissione dati  
TD XY/ZW:  
XY = numero ambiente servito;  
ZW = numero circuito trasmissione dati.
-  Cavo telefonico multicoppia  
(n.50 coppie)
-  Cavo in fibra ottica

PLANIMETRIA

scala 1:100

